


Arch Angels Attunement Series



ラファエル・ライト

- ◆ このマニュアルは、アークエンジェルス・アチューンメントにおける大天使ラファエルと繋がるためのマニュアルです。
- ◆ なお、この特徴に関しましては、アークエンジェルス・アチューンメントの内容に準拠しますが、同じエネルギーではありません。
- ◆ ラファエル・ライトの作用は、セルフ・ヒーリングおよびセルフアチューンメントを行うことで、大天使ラファエルのエネルギーを感じ、保護や浄化によって安心感を促すことです。
- ◆ また、エネルギーラインの浄化や心の傷に対してヒーリングを促します。
- ◆ 必要に応じて、ラファエル・ライトのエネルギーを受けることで、エネルギーラインの浄化や大天使ラファエルとの繋がりを感ずると良いでしょう。
- ◆ なお、ラファエル・ライトは一連のアークエンジェルス・シリーズを公開するのにあたって、Mouny Fountain とそのセッショングループが、守護天使を通じて大天使ラファエルから授かったエネルギーです。

- ◆ ラファエル・ライトはアークエンジェルス・シリーズの他エネルギーと比較するとかなり軽く感じるかも知れません。それは、画像によってアチューンメントが行われるため、受け手の方の状況によって流れるエネルギーが自動調整されることから生じます。
- ◆ 本来、大天使ラファエルのエネルギーはとても強力です。けれども、人の手を介さないエネルギーは、受け手の方のサポートがマスターによって行われないこと、またサポートや説明が十分に行われず、強力なエネルギーによって情緒が不安定になることを危惧して、大天使ラファエルが軽め（ライト）のエネルギーとして贈ってくれたエネルギーなので軽くなったようです。
- ◆ もし、大天使ラファエルのより深く触れたいときには、ラファエル・マスター1を受けると良いでしょう。ライトは独立したエネルギーですが、ともに作用してより一層効果的に働きます。
- ◆ このマニュアルは、ご自身でアチューンメントが可能なセルフ・アチューンメントマニュアルです。他の方に譲るときには、完全な状態にてお譲りください。
- ◆ このマニュアルを使ったことによる一切の責任を Mouny Fountain および協力者は負うことはできません。あくまでもご自身の責任によって、アチューンメントをおこなってください。

◆ ラファエル・ライト ◆

このエネルギーは、大天使ラファエルとの繋がりをより強くするためのものであってアークエンジェルス・アチューンメントのシリーズの一端をなしますが、一連のエネルギーとは異なる、独立した固有のエネルギーです。

マニュアルに記載された画像とアチューンメント方法に従って、自分でアチューンメントすることができる、アチューンメントマニュアルです。

アークエンジェルス・アチューンメントの軽いエネルギーを楽しむこともできます。



※ ライトのお名前通り若干、軽めになっておりますので、ご了承ください

♥ ラファエル・ライト・アチューンメントの受け取り方 ♥

20分ほど邪魔が入らない静かなリラックスが出来る場所を用意します。

ろうそくを灯したり、お香をたいたり、リラクゼーション音楽、環境音楽などの静かな音楽をかけてもよいでしょう。

電話、携帯電話のスイッチは切っておきます。

アチューンメント前には手を洗い、口をすすぎます。トイレ等は済ませておきましょう。

椅子にゆったりと腰かけます。

2ページの画像を見ながら、手のひらを上に、両手をそれぞれ両膝の上に置きます。

「希望と導きの天使のラファエル、希望と導きの天使ラファエル、希望と導きの天使ラファエル」と心の中かあるいは声に出して唱えます。

次に「ラファエル・スター、ラファエル・スター、ラファエル・スター」と心の中かあるいは声に出して唱え、大天使ラファエルを呼び出します。

「私は今から、ラファエル・ライトの画像からラファエル・ライトのアチューンメントを受け取ります。希望と導きの天使のラファエル、どうぞお力をお貸してください」と心の中、あるいは声に出して宣言します。

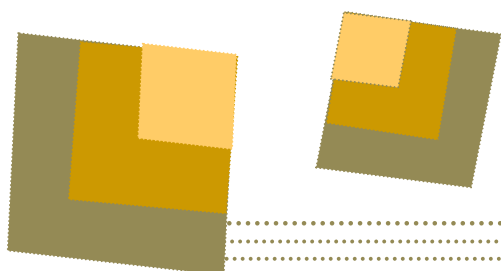
15分間画像を見つめます。

15分経ちましたら、「大天使ラファエル、ラファエル・ライトのアチューンメントありがとうございました。」と心の中かあるいは声に出して大天使ラファエルに感謝を述べます。

以下でアチューンメントは終了です。

<< アチューンメントを受ける際の注意事項 >>

1. 伝授の際にはリラックスしてお受けください
 2. 伝授の前にはできる範囲で清潔にしてください
 3. 金属等のアクセサリは外して下さい
 4. 体を締めつけるような服装は避けるようにしてください
 5. 伝授後は水分を多めに取るように心がけてください
 6. エネルギーの感じ方には個人差があります。
何も感じなくてもアチューンメント終了後には受け取っていますのでご安心ください。
 7. まれに好転反応と呼ばれる症状が起こることがあります
2, 3日で治まらない場合は医療機関等で治療を受けた方が良いでしょう
 8. アチューンメントに関しては、すべてご自身の責任でお受け下さい
- ※ このアチューンメントは、人によっては体がだるかったり、眠くなったりすることがあります。
一時的なものです。治まらない場合は注意事項5に準じてご対応下さい。



♥ ラファエル・ライトのヒーリング ♥

一度、ラファエル・ライトのセルフアチューンメントを受けたら、ラファエル・ライトのエネルギーを使って、大天使ラファエルとの繋がりを深めたり、エネルギーラインの浄化に利用することができます。

ご自身のお好きなやり方で、必要に応じて活用すると良いでしょう。

<< エネルギーの使い方 >>

1. 「希望と導きの天使ラファエル、希望と導きの天使ラファエル、希望と導きの天使ラファエル」と心の中かあるいは声に出して唱えます。

2. 次に「ラファエル・スター、ラファエル・スター、ラファエル・スター」と心の中かあるいは声に出して唱え、大天使ラファエルを呼び出します。

3. エネルギーを感じたら以下のように心の中または声に出して唱えると良いでしょう。

「希望と導きの大天使ラファエル、どうぞお力をお貸してください」

以下、必要に応じて・・・。

エネルギーラインの浄化

「私のエネルギーの状態を純粋な状態に戻し調和をもたらしてください」

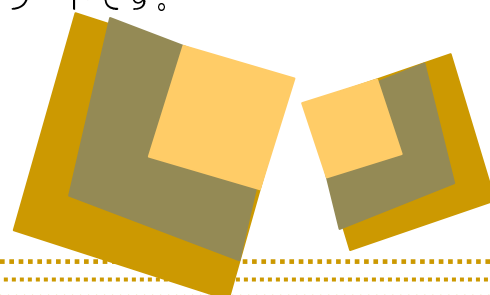
繋がりを深める

「繋がりを深め私の心が純粋でいられるよう調和と普遍的な安定をもたらしてください」

ヒーリング

「私の心を癒し調和をもたらしてください」

“希望と導き”の言葉がこのエネルギーと繋がるためのキーワードです。
必要に応じてご活用いただければ幸いです。



♥ ステップ・アップをお考えの方へ ♥



「ラファエル・ライト」は「アークエンジェルス・ラファエル・エネルギー」のとても軽いエネルギーです。もし、大天使ラファエルと繋がるだけでなく、より具体的なサポートや多くのヒーリング技法を学習したい方は「アークエンジェルス・アチューンメント」を受けることができます。

また、メタトロン・プラクショナーとメタトロン・マスター1を受けると、次のステップとして大天使メタトロン以外の大天使のエネルギーアチューンメントを受けることが可能になります。

ラファエルマスターでは、さらに奥深いシンボルとマントラが授けられ、他者伝授をはじめとした、スピリチュアル能力開花のためのさまざまワークが用意されています。

大天使ラファエルのエネルギーが対応チャクラを活性化し、リラクゼーションをもたらすだけでなく、さまざまな恩恵を受けることができます。

なお、図中の各チャクラに対応した別図は本マニュアルには付属していません。
詳細は、別途「アークエンジェルス・ガイド」をご請求ください。

創 始 者：Mouny Fountain <http://cosmic-fountain.blog.so-net.ne.jp/>

mouny_fountain@cd5.so-net.ne.jp

イラスト：花 梨

<http://heavenlyblues.at.webry.info/>

© Copyright by Mouny Fountain 2009

当著作物の一部または全部を無断で複製することは禁じます